

Conclusion Du Rapport ECG

Nom : vincent

Sexe : Masculin

Âge : 76

1. Bradycardie sinusale
2. Fibrillation auriculaire
3. Flutter auriculaire
4. PAC (Contraction supraventriculaire prématurée)
5. Couplet de PAC
6. PAC Bigéminé
7. Trigémine de PAC
8. Tachycardie supraventriculaire
9. PVC (contraction ventriculaire prématurée)
10. Couplet de PVC

*1. En raison de la nature sporadique et transitoire des événements ECG, il est normal que chaque résultat de mesure soit différent. Il est recommandé d'augmenter la fréquence de surveillance et de capturer les incidents en temps voulu.

*2. Les résultats de cette analyse servent uniquement de référence pour la surveillance quotidienne de la santé cardiaque.

Ils ne peuvent pas remplacer les résultats du diagnostic médical et ne peuvent pas être utilisés pour le diagnostic et le traitement cliniques.

Statistiques Horaire Tableau Des Données ECG

Nom : vincent

Sexe : Masculin

Âge : 76

Temps: 2026-06-16 23:01:47

-- 2026-06-17 07:31:35

Time HH:MM	Beats (times)	Heart Rate			Ventricular						Atrial						Bradycardia
		AVG	Min	Max	Total	PVC	Couplet	Runs	Bigeminy	Trigeminy	Total	PAC	Couplet	Runs	Bigeminy	Trigeminy	Duration
23:01	2135	76	64	143	3	1	1	0	0	0	22	9	3	2	0	0	0
00:00	3064	64	42	88	0	0	0	0	0	0	652	104	274	0	4	2	11/00:00:13
01:00	2860	60	41	89	0	0	0	0	0	0	399	75	160	1	0	0	156/00:00:22
02:00	2844	60	39	96	0	0	0	0	0	0	318	68	125	0	0	0	179/00:00:14
03:00	2853	52	38	101	0	0	0	0	0	0	163	101	31	0	0	0	219/00:00:53
04:00	2572	48	36	97	2	2	0	0	0	0	39	27	6	0	0	0	107/00:01:26
05:00	2625	44	39	59	2	2	0	0	0	0	0	0	0	0	0	0	38/00:08:14
06:00	2470	45	40	89	2	2	0	0	0	0	2	0	1	0	0	0	17/00:24:12
07:00	1207	44	39	60	0	0	0	0	0	0	0	0	0	0	0	0	1/00:01:36
Total	22630	54	36	143	9	7	1	0	0	0	1595	384	600	3	4	2	0

Fragment ECG

Nom : vincent

Sexe : Masculin

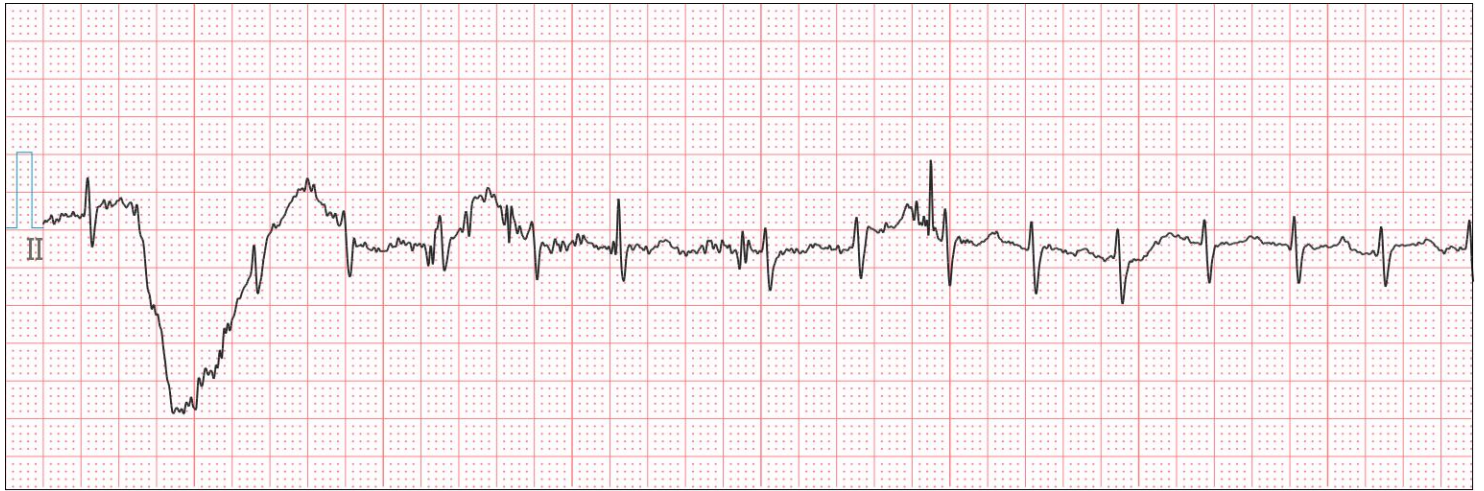
Âge : 76

Fréquence cardiaque maximale globale

Temps: 2026-06-16 23:54:22

Gain: 10 mm/mV

Vitesse: 25 mm/s

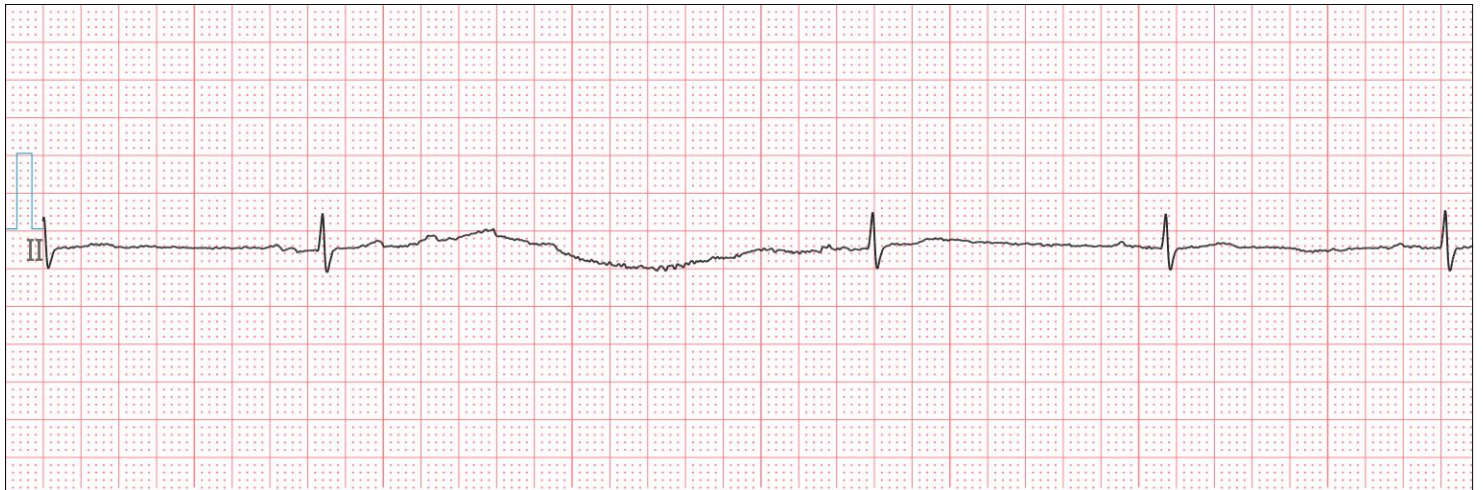


Fréquence cardiaque minimale globale

Temps: 2026-06-17 04:01:56

Gain: 10 mm/mV

Vitesse: 25 mm/s



Intervalle RR long

Temps: 2026-06-17 04:01:55

Gain: 10 mm/mV

Vitesse: 25 mm/s



Nom : vincent

Sexe : Masculin

Âge : 76

PAC (contraction supraventriculaire prématurée)

Temps: 2026-06-16 23:48:45

Gain: 10 mm/mV

Vitesse: 25 mm/s

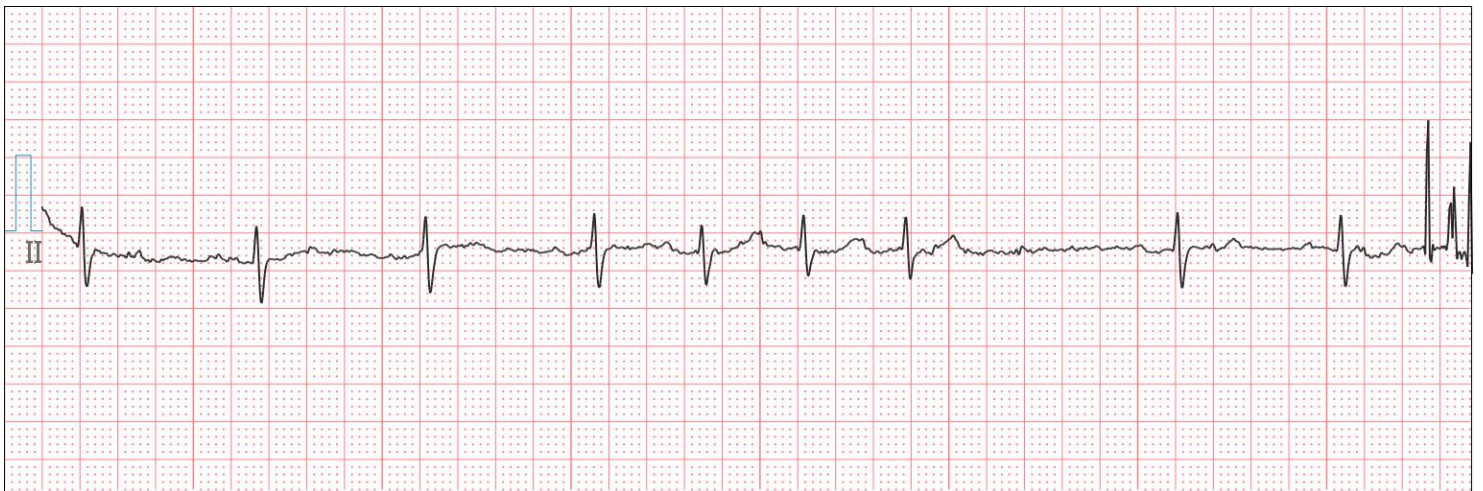


Couplet de PAC

Temps: 2026-06-16 23:52:16

Gain: 10 mm/mV

Vitesse: 25 mm/s



PAC Bigeminy

Temps: 2026-06-17 00:07:56

Gain: 10 mm/mV

Vitesse: 25 mm/s



Nom : vincent

Sexe : Masculin

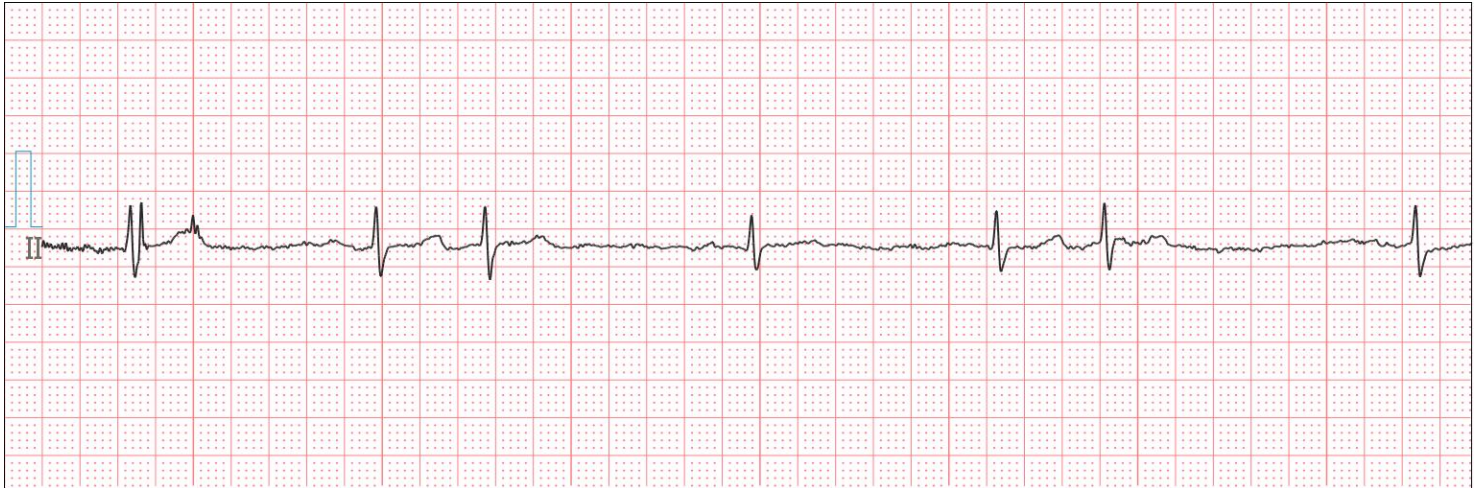
Âge : 76

PAC trigéminé

Temps: 2026-06-17 00:15:27

Gain: 10 mm/mV

Vitesse: 25 mm/s



Tachycardie supraventriculaire

Temps: 2026-06-16 23:48:46

Gain: 10 mm/mV

Vitesse: 25 mm/s



Flutter auriculaire

Temps: 2026-06-16 23:41:24

Gain: 10 mm/mV

Vitesse: 25 mm/s



Nom : vincent

Sexe : Masculin

Âge : 76

Fibrillation auriculaire

Temps: 2026-06-17 00:02:34

Gain: 10 mm/mV

Vitesse: 25 mm/s

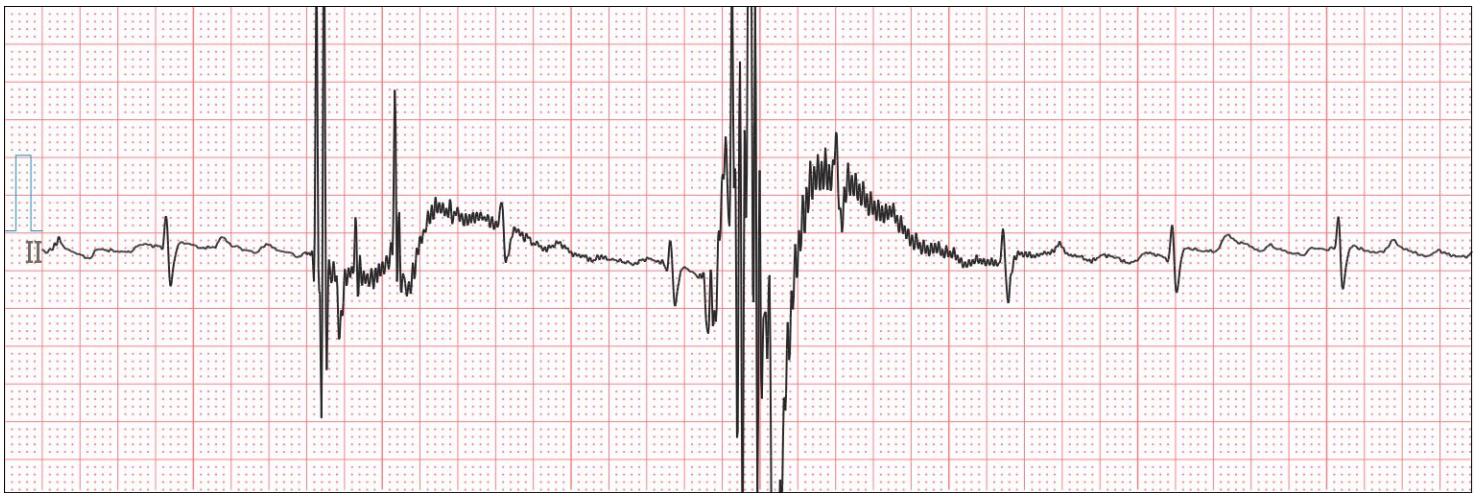


PVC (Contraction ventriculaire prématurée)

Temps: 2026-06-16 23:44:07

Gain: 10 mm/mV

Vitesse: 25 mm/s



Couplet de PVC

Temps: 2026-06-16 23:49:28

Gain: 10 mm/mV

Vitesse: 25 mm/s

